

**ASSOCIAÇÃO REFORMADOS E  
IDOSOS DA FREGUESIA DA AMORA**

**Anexo**

**Conta de Gerência de 2021**

## Índice

1   Identificação da Entidade .....	3
2   Referencial Contabilístico de Preparação das Demonstrações Financeiras.....	3
3   Principais Políticas Contabilísticas.....	4
3.1 Bases de Apresentação .....	4
3.2 Políticas de Reconhecimento e Mensuração.....	5
4   Políticas contabilísticas, alterações nas estimativas contabilísticas e erros: .....	13
5   Activos Fixos Tangíveis .....	13
6   Activos Intangíveis.....	15
7   Locações .....	15
8   Custos de Empréstimos Obtidos .....	15
9  Inventários.....	16
10   Rédito.....	17
11   Provisões, passivos contingentes e activos contingentes .....	17
12 Subsídios do Governo e apoios do Governo.....	17
13 Efeitos de alterações em taxas de câmbio .....	17
14 Imposto sobre o Rendimento .....	17
15 Benefícios dos empregados e Órgãos Directivos.....	17
16 Divulgações exigidas por outros diplomas legais .....	18
17 Outras Informações .....	18
17.1 Investimentos Financeiros .....	18
17.2 Fundadores/beneméritos/patrocinadores/doadores/associados/membros .....	19
17.3 Créditos a Receber.....	19
17.4 Outros Ativos Correntes .....	20
17.5 Diferimentos .....	20
17.6 Caixa e Depósitos Bancários .....	20
17.7 Fundos Patrimoniais .....	21
17.8 Fornecedores .....	21
17.9 Estado e Outros Entes Públicos .....	21
17.10 Outros Passivos Correntes.....	22
17.11 Subsídios, doações e legados à exploração .....	22
17.12 Fornecimentos e serviços externos .....	22
17.13 Outros rendimentos e ganhos .....	23
17.14 Outros gastos e perdas .....	23
17.15 Resultados Financeiros .....	24
17.16 Acontecimentos após data de Balanço .....	24

## **1 | Identificação da Entidade**

---

### **1.1 Designação da entidade**

Associação Reformados e Idosos Freguesia da Amora

Na sua forma jurídica assume-se como uma instituição de utilidade pública, conforme publicação no Diário do Governo, III Série nº 105, de 17 de Maio de 1980, reconhecida como Instituição Particular de Solidariedade Social (IPSS), conforme Decreto-Lei nº 119/83, 25 de Fevereiro.

### **1.2 Sede**

Rua Abel Salazar, Cruz de Pau 2845-042 Amora

### **1.3 NIPC**

501 049 010

### **1.4 Natureza da actividade**

A Instituição foi constituída em 25/03/1980 e apresenta como fins estatutários prestar serviços de protecção na velhice, prioritariamente aos idosos com falta ou diminuição de meios de subsistência e de capacidade para o trabalho, bem como à prestação de cuidados de saúde e apoio social a pessoas que independente da idade, se encontram em situação de dependência temporária ou permanente, desenvolvendo actualmente as seguintes respostas:

- Repostas Sociais: Lar; Centro Dia; Centro Convívio; Apoio domiciliário e UCCI
- Projectos: Creche;
- Programas: Cantina Social; Jornadas “Saber Envelhecer hoje”; Grupo de voluntariado;
- Parcerias sociais.

## **2 | Referencial Contabilístico de Preparação das Demonstrações Financeiras**

---

As Demonstrações Financeiras foram elaboradas no pressuposto da continuidade das operações a partir dos livros e registos contabilísticos da Entidade e de acordo com a Norma Contabilística e de Relato Financeiro para as Entidades do Sector Não Lucrativo (NCRF-ESNL) aprovado pelo Decreto-Lei n.º 98/2015 de 2 de Junho. No Anexo II do referido Decreto, refere que o Sistema de Normalização para Entidades do Sector Não Lucrativo é composto por:

- Bases para a Apresentação das Demonstrações Financeiras (BADF);
- Modelos de Demonstrações Financeiras (MDF) – Portaria n.º 220/2015 de 24 de Julho;
- Código de Contas (CC) – Portaria n.º 218/2015 de 23 de Julho;
- NCRF-ESNL – Aviso n.º 8259/2015 de 29 de Julho;
- Normas Interpretativas (NI)

### **3 | Principais Políticas Contabilísticas**

---

As principais políticas contabilísticas adoptadas pela Entidade na preparação das Demonstrações Financeiras foram as seguintes:

#### **3.1 Bases de Apresentação**

As Demonstrações Financeiras foram preparadas de acordo com as Bases de Apresentação das Demonstrações Financeiras (BADF)

##### **3.1.1 Continuidade:**

Com base na informação disponível e as expectativas futuras, a Entidade continuará a operar no futuro previsível, assumindo que não há a intenção nem a necessidade de liquidar ou de reduzir consideravelmente o nível das suas operações. Para as Entidades do Sector Não Lucrativo, este pressuposto não corresponde a um conceito económico ou financeiro, mas sim à manutenção da actividade de prestação de serviços ou à capacidade de cumprir os seus fins.

##### **3.1.2 Regime do Acréscimo (periodização económica):**

Os efeitos das transações e de outros acontecimentos são reconhecidos quando eles ocorram (satisfeitas as definições e os critérios de reconhecimento de acordo com a estrutura conceptual, independentemente do momento do pagamento ou do recebimento) sendo registados contabilisticamente e relatados nas demonstrações financeiras dos períodos com os quais se relacionem. As diferenças entre os montantes recebidos e pagos e os correspondentes rendimentos e gastos são registados nas respectivas contas das rubricas “Devedores e credores por acréscimos” e “Diferimentos”.

##### **3.1.3 Consistência de Apresentação**

As Demonstrações Financeiras estão consistentes de um período para o outro, quer a nível da apresentação quer dos movimentos contabilísticos que lhes dão origem, excepto quando ocorrem alterações significativas na natureza que, nesse caso, estão devidamente identificadas e justificadas neste Anexo. Desta forma é proporcionada informação fiável e mais relevante para os utentes.

##### **3.1.4 Materialidade e Agregação**

A relevância da informação é afectada pela sua natureza e materialidade. Considera-se que as omissões ou declarações incorrectas de itens são materiais se puderem, individualmente ou colectivamente influenciar as decisões económicas tomadas por parte dos utentes com base nas demonstrações financeiras. A materialidade depende da dimensão e da natureza da omissão ou erro, ajuizados nas circunstâncias que os rodeiam. A dimensão ou a natureza do item, ou uma combinação de ambas, pode ser o factor determinante.

As demonstrações financeiras resultam do processamento de grandes números de transacções ou outros acontecimentos que são agregados em classes de acordo com a sua natureza ou função. A fase final do

processo de agregação e classificação é a apresentação de dados condensados e classificados que formam linhas de itens na face do balanço, na demonstração dos resultados, na demonstração de alterações nos fundos patrimoniais e na demonstração de fluxos de caixa ou no anexo. Se uma linha de item não for individualmente material, ela é agregada a outros itens, seja na face dessas demonstrações, seja nas notas do anexo. Um item que não seja suficientemente material para justificar a sua apresentação separada na face dessas demonstrações pode porém ser suficientemente material para que seja apresentado separadamente nas notas do anexo.

### **3.1.5 Compensação**

Os activos e passivos, e os rendimentos e gastos, não devem ser compensados. É importante que os activos e passivos e os rendimentos e gastos sejam separadamente relatados. A compensação quer na demonstração dos resultados quer no balanço, excepto quando a mesma reflecta a substância da transacção ou outros acontecimentos, prejudica a capacidade dos utentes em compreender as transacções, outros acontecimentos e condições que tenham ocorrido e de avaliar os futuros fluxos de caixa da entidade.

### **3.1.6 Informação Comparativa**

A informação comparativa deve ser divulgada com respeito ao período anterior para todas as quantias relatadas nas demonstrações financeiras. A informação comparativa deve ser incluída para a informação descritiva quando for relevante para compreensão das demonstrações financeiras do período corrente.

Por alteração de políticas contabilísticas, as quantias comparativas afectadas pela reclassificação devem ser divulgadas, tendo em conta:

- a) A natureza da reclassificação;
- b) A quantia de cada item ou classe de itens que tenha sido reclassificada; e
- c) Razão para a reclassificação.

## **3.2 Políticas de Reconhecimento e Mensuração**

### **3.2.1 Activos Fixos Tangíveis**

Os “Activos Fixos Tangíveis” encontram-se registados ao custo de aquisição ou de produção, deduzido das depreciações e das perdas por imparidade acumuladas. O custo de aquisição ou produção inicialmente registado, inclui o custo de compra, quaisquer custos directamente atribuíveis às actividades necessárias para colocar os activos na localização e condição necessárias para operarem da forma pretendida e, se aplicável, a estimativa inicial dos custos de desmantelamento e remoção dos activos e de restauração dos respectivos locais de instalação ou operação dos mesmos que a Entidade espera vir a incorrer.

Os activos que foram atribuídos à Entidade a título gratuito encontram-se mensurados ao seu justo valor, ao valor pelo qual estão segurados ou ao valor pelo qual figuravam na contabilidade.

As despesas subsequentes que a Entidade tenha com manutenção e reparação dos activos são registadas como gastos no período em que são incorridas, desde que não sejam susceptíveis de gerar benefícios económicos futuros adicionais.

As depreciações são calculadas, assim que os bens estão em condições de ser utilizados, pelo método da linha recta/do saldo decrescente/das unidades de produção em conformidade com o período de vida útil estimado para cada grupo de bens.

As taxas de depreciação utilizadas correspondem aos períodos de vida útil estimada que se encontra na tabela abaixo:

Descrição	Vida útil estimada (anos)
Terrenos e recursos naturais	-----
Edifícios e outras construções	50
Equipamento básico	6
Equipamento de transporte	4
Equipamento biológico	-----
Equipamento administrativo	6
Outros Activos fixos tangíveis	6

A Entidade revê anualmente a vida útil de cada activo, assim como o seu respectivo valor residual quando este exista.

As mais ou menos valias provenientes da venda de activos fixos tangíveis são determinadas pela diferença entre o valor de realização e a quantia escriturada na data de alienação, sendo que se encontra espelhada na demonstração dos resultados nas rubricas “Outros rendimentos operacionais” ou “Outros gastos operacionais”.

### 3.2.2 Bens do património histórico e cultural

Os “Bens do património histórico e cultural” encontram-se valorizados pelo seu custo histórico. Os bens que foram atribuídos à Entidade a título gratuito encontram-se mensurados ao seu justo valor, ao valor pelo qual estão segurados ou ao valor pelo qual figuravam na contabilidade do dador.

O justo valor é aplicável aos bens, que inicialmente foram adquiridos a título oneroso, sejam contabilizados pela primeira vez e seja impossível estabelecer o seu custo histórico devido à perda desses dados. Esta mensuração é também efectuada para os bens cujo valor de transacção careça de relevância devido ao tempo transcorrido desde a sua aquisição ou devido às circunstâncias que a rodearam.

As aquisições gratuitas têm como contrapartida a conta “Variações nos fundos patrimoniais”

As obras realizadas nestes bens só são consideradas como activos se e somente se gerarem aumento da produtividade, de capacidade ou eficiência do bem ou ainda um acréscimo da sua vida útil. Sempre que estes acréscimos não se verifiquem, estas manutenções e reparações são registadas como gastos do período.

Os bens que são incorporados nas instalações ou elementos com uma vida útil diferente do resto do bem. Estes têm um tratamento contabilístico diferente do bem o qual são incorporados, estando registado numa conta com denominação adequada dentro do activo. São exemplo destas incorporações: sistema de ar condicionado, iluminação, elevadores, sistemas de segurança, sistemas de anti-incêndio.

Visto não ser passível de se apreciar com o mínimo de segurança a vida útil concreta destes bens, estes não são depreciables. No entanto a entidade tem em conta a capacidade de gerarem benefícios económicos futuros e os meios técnicos necessários para a conservação e manutenção.

As incorporações a estes bens são depreciables, sendo calculadas assim que os bens estão em condições de ser utilizado, pelo método da linha recta/do saldo decrescente/das unidades de produção em conformidade com o período de vida útil estimado para cada grupo de bens.

As taxas de depreciação utilizadas correspondem aos períodos de vida útil estimada.

### **3.2.3 Outros Créditos e Activos não Correntes**

Incluem essencialmente edifícios e outras construções detidos para obter rendimento e/ou valorização do capital. Estes activos não se destinam à produção de bens ou ao fornecimento de serviços. Também não se destinam a fins administrativos ou para venda no decurso da actividade corrente dos negócios.

As "Propriedades de Investimento" são registadas pelo seu justo valor determinado por avaliação anual efectuada por Entidade especializada independente. São reconhecidos directamente na Demonstração dos Resultados, na rubrica "Aumentos/reduções de justo valor", as variações no justo valor das propriedades de investimento.

Só após o início da utilização dos activos qualificados como propriedades de investimento é que são reconhecidos como tal. Estes são registados pelo seu custo de aquisição ou de produção na rubrica "Propriedades de investimento em desenvolvimento" até à conclusão da construção ou promoção do activo.

Assim que terminar o referido período de construção ou promoção a diferença entre o custo de construção e o justo valor é contabilizada como "Variação de valor das propriedades de investimento", que tem reflexo directo na Demonstração dos Resultados.

As despesas com manutenção, reparação, seguros, Imposto Municipal sobre Imóveis, entre outros que decorram da utilização, são reconhecidas nas respectivas rubricas da Demonstração dos Resultados. No entanto as benfeitorias que se prevê gerarem benefícios económicos futuros acrescem ao valor das Propriedades de Investimento.

### **3.2.4 Activos Intangíveis**

Os "Activos Intangíveis" encontram-se registados ao custo de aquisição, deduzido das amortizações e de eventuais perdas por imparidade acumuladas. São reconhecidos apenas quando for provável que deles advenham benefícios económicos futuros para a Entidade e que os mesmos possam ser mensurados com fiabilidade.

São registadas como gastos do período as "Despesas de investigação" incorridas com novos conhecimentos técnicos.

As despesas de desenvolvimento são capitalizadas sempre que a Entidade demonstre capacidade para completar o seu desenvolvimento e dar início à sua comercialização ou utilização e para as quais seja provável gerar benefícios económicos futuros. Caso não sejam cumpridos estes critérios, são registados como gastos do período.

As amortizações são calculadas, assim que os activos estejam em condições de ser utilizados, pelo método da linha recta/do saldo decrescente em conformidade com o período de vida útil estimado para cada grupo de bens.

As taxas de amortização utilizadas correspondem aos períodos de vida útil estimada que se encontra na tabela abaixo:

Descrição	Vida útil estimada (anos)
Projectos de Desenvolvimento	-----
Programas de Computador	-----
Propriedade industrial	-----
Outros Activos Intangíveis	-----

O valor residual de um “Activo Intangível” com vida útil finita deve ser assumido como sendo zero, excepto se:

- Houver um compromisso de um terceiro de comprar o activo no final da sua vida útil, ou
- Houver um mercado activo para este activo, e
- Seja provável que tal mercado exista no final da sua vida útil.

### 3.2.5 Investimentos financeiros

Sempre que a Entidade tenha uma influência significativa, em empresas associadas, ou exerça o controlo nas decisões financeiras e operacionais, os “Investimentos Financeiros” são registados pelo Método da Equivalência Patrimonial (MEP). Geralmente traduz-se num investimento com uma representação entre 20% a 50% do capital de outra Entidade.

Pelo MEP as participações são registadas pelo custo de aquisição, havendo a necessidade de ajustar tendo em conta os resultados líquidos das empresas associadas ou participadas. Este ajuste é efectuado por contrapartida de gastos ou rendimentos do período e pelos dividendos recebidos, líquido de perdas por imparidade acumuladas.

Aquando da aquisição da participação pode-se verificar um Goodwill, isto é, o excesso do custo de aquisição face ao justo valor dos capitais próprios na percentagem detida, ou um Badwill (ou Negative Goodwill) quando a diferença seja negativa. O Goodwill encontra-se registado separadamente numa subconta própria do investimento, sendo necessário, na data de Balanço, efectuar uma avaliação dos investimentos financeiros quando existam indícios de imparidade. Havendo é realizada uma avaliação quanto à recuperabilidade do valor líquido do Goodwill, sendo reconhecida uma perda por imparidade se o valor deste exceder o seu valor recuperável.

Se o custo de aquisição for inferior ao justo valor dos activos líquidos da subsidiária adquirida, a diferença é reconhecida directamente em resultados do período. O ganho ou perda na alienação de uma Entidade inclui o valor contabilístico do Goodwill relativo a essa Entidade, excepto quando o negócio a que esse Goodwill está afecto se mantenha a gerar benefícios para a Entidade.

De acordo com a Norma Contabilística e de Relato Financeiro 12 – Imparidade de Activos, o Goodwill não é amortizado, estando sujeito, como referido, a testes anuais de imparidade. Estas perdas por imparidade não são reversíveis.



### 3.2.6 Inventários

Os “Inventários” estão registados ao menor de entre o custo de aquisição e o valor realizável líquido. O valor realizável líquido representa o preço de venda estimado deduzido de todos os custos estimados necessários para concluir os inventários e proceder à sua venda. Sempre que o valor de custo é superior ao valor realizável líquido, a diferença é registada como uma perda por imparidade.

A Entidade adopta como método de custeio dos inventários o custo médio ponderado.

Os Inventários que não sejam geralmente intermutáveis deve ser atribuído custos individuais através do uso de identificação específica.

Os produtos e trabalhos em curso encontram-se valorizados ao custo de produção, que inclui o custo dos materiais incorporados, mão-de-obra directa e gastos gerais.

Os Inventários que a Entidade detém, mas que destinam-se a contribuir para o desenvolvimento das actividades presentes e futuras ou dos serviços que lhes estão associados não estão directamente relacionados com a capacidade de gerar fluxos de caixa, estão mensurados pelo custo histórico ou custo corrente, o mais baixo dos dois.

### 3.2.7 Instrumentos Financeiros

Os activos e passivos financeiros são reconhecidos apenas e só quando se tornam uma parte das disposições contratuais do instrumento.

Este ponto é aplicável a todos “Instrumentos Financeiros” com excepção:

- Investimentos em subsidiárias, associadas e empreendimentos conjuntos;
- Direitos e obrigações no âmbito de um plano de benefícios a empregados;
- Direitos decorrentes de um contrato de seguro excepto se o contrato de seguro resulte numa perda para qualquer das partes em resultado dos termos contratuais que se relacionem com:
  - Alterações no risco segurado;
  - Alterações na taxa de câmbio;
  - Entrada em incumprimento de uma das partes;
  - Locações, excepto se resultar perda para o locador ou locatário como resultado:
    - Alterações no preço do bem locado;
    - Alterações na taxa de câmbio
    - Entrada em incumprimento de uma das contrapartes

#### Fundadores/beneméritos/patrocionadores/doadores/associados/membros

As quotas, donativos e outras ajudas similares procedentes de fundadores/ beneméritos/ patrocinadores /doadores /associados /membros que se encontram com saldo no final do período sempre que se tenham vencido e possam ser exigidas pela entidade estão registados no activo pela quantia realizável.

### Créditos a Receber

Os “Créditos a Receber” encontram-se registados pelo seu custo estando deduzidas no Balanço das Perdas por Imparidade, quando estas se encontram reconhecidas, para assim retratar o valor realizável líquido.

As “Perdas por Imparidade” são registadas na sequência de eventos ocorridos que apontem de forma objectiva e quantificável, através de informação recolhida, que o saldo em dívida não será recebido (total ou parcialmente). Estas correspondem à diferença entre o montante a receber e respectivo valor actual dos fluxos de caixa futuros estimados, descontados à taxa de juro efectiva inicial, que será nula quando se perspectiva um recebimento num prazo inferior a um ano.

Estas rubricas são apresentadas no Balanço como Activo Corrente, no entanto nas situações em que a sua maturidade é superior a doze meses da data de Balanço, são exibidas como Activos não Correntes.

### Outros activos e passivos correntes

Os instrumentos financeiros cuja negociação ocorra em mercado líquido e regulamentado, são mensurados ao justo valor, sendo as variações reconhecidas deste por contrapartida de resultados do período.

Os custos de transacção só podem ser incluídos na mensuração inicial do activo ou passivo financeiro, quando mensurados ao custo menos perda por imparidade.

À data de relato a Entidade avalia todos os seus activos financeiros que não estão mensurados ao justo valor por contrapartida de resultados. Havendo evidência objectiva de que se encontra em imparidade, esta é reconhecida nos resultados. Cessando de estar em imparidade, é reconhecida a reversão.

Os Activos e Passivos Financeiros são desreconhecidos da forma que se encontra prevista na Norma Contabilística e de Relato Financeiro para Pequenas Entidades (NCRF-PE)

### Caixa e Depósitos Bancários

A rubrica “Caixa e depósitos bancários” inclui caixa e depósitos bancários de curto prazo que possam ser imediatamente mobilizáveis sem risco significativo de flutuações de valor.

### Fornecedores e outros passivos correntes

As dívidas registadas em “Fornecedores” e “Outros passivos correntes” são contabilizadas pelo seu valor nominal.

### **3.2.8 Fundos Patrimoniais**

A rubrica “Fundos” constitui o interesse residual nos activos após dedução dos passivos.

Os “Fundos Patrimoniais” são compostos por:

- fundos atribuídos pelos fundadores da Entidade ou terceiros;
- fundos acumulados e outros excedentes;

- subsídios, doações e legados que o governo ou outro instituidor ou a norma legal aplicável a cada entidade estabeleçam que sejam de incorporar no mesmo

### 3.2.9 Provisões

Periodicamente, a Entidade analisa eventuais obrigações que advenham de pretéritos acontecimentos e dos quais devam ser objecto de reconhecimento ou de divulgação. Assim, a Entidade reconhece uma Provisão quando tem uma obrigação presente resultante de um evento passado e do qual seja provável que, para a liquidação dessa obrigação, ocorra um exfluxo que seja razoavelmente estimado.

O valor presente da melhor estimativa na data de relato dos recursos necessários para liquidar a obrigação é o montante que a Entidade reconhece como provisão, tendo em conta os riscos e incertezas intrínsecos à obrigação.

Na data de relato, as Provisões são revistas e ajustadas para que assim possam reflectir melhor a estimativa a essa data.

Por sua vez, os Passivos Contingentes não são reconhecidos nas demonstrações financeiras, no entanto são divulgados sempre que a possibilidade de existir exfluxo englobando benefícios económicos não seja remota. Tal como os Passivos Contingentes, os Activos Contingentes também não são reconhecidos nas demonstrações financeiras, ocorrendo a sua divulgação apenas quando for provável a existência de um influxo.

### 3.2.10 Financiamentos Obtidos

#### Empréstimos obtidos

Os “Empréstimo Obtidos” encontram-se registados, no passivo, pelo valor nominal líquido dos custos com a concessão desses empréstimos. Os “Encargos Financeiros” são reconhecidos como gastos do período, constando na Demonstração dos Resultados na rubrica “Juros e gastos similares suportados”.

E/ou

Os “Encargos Financeiros” de “Empréstimos Obtidos” relacionados com a aquisição, construção ou produção de “Investimentos” são capitalizados, sendo parte integrante do custo do activo. A capitalização destes encargos só inicia quando começam a ser incorridos dispêndios com o activo e prolongam-se enquanto estiverem em curso as actividades indispensáveis à preparação do activo para o seu uso ou venda. A capitalização cessa quando todas as actividades necessárias para preparar o activo para o seu uso venda estejam concluídas. Há suspensão da capitalização durante períodos extensos em que o desenvolvimento das actividades acima referidas seja interrompido. Rendimentos que advenham dos empréstimos obtidos antecipadamente relacionados com um investimento específico são deduzidos aos encargos financeiros elegíveis para capitalização.

#### Loações

Os contratos de locações (leasing) são classificados como:

- Loações financeiras quando por intermédio deles são transferidos, de forma substancial, todos os riscos e vantagens inerentes à posse do activo sob o qual o contrato é realizado; ou

- Locações operacionais quando não ocorram as circunstâncias das locações financeiras.

De referir que as locações estão classificadas de acordo com a característica qualitativa da “Substância sobre a forma”, isto é, a substância económica sobre a forma do contrato.

Os Activos Fixos Tangíveis que se encontram na Entidade por via de contratos de locação financeira são contabilizados pelo método financeiro, sendo o seu reconhecimento e depreciações conforme se encontra referido no ponto 3.2.1. das Políticas Contabilísticas.

Os juros decorrentes deste contrato são reconhecidos como gastos do respectivo período, respeitando sempre o pressuposto subjacente do Regime do Acréscimo. Por sua vez os custos directos iniciais são acrescidos ao valor do activo (por exemplo: custos de negociação e de garantia).

Não havendo certeza razoável que se obtenha a propriedade, no final do prazo de locação, o activo é depreciado durante o prazo da locação ou a sua vida útil, o que for mais curto.

Tratando-se de uma locação operacional as rendas são reconhecidas como gasto do período na rubrica de “Fornecimentos e Serviços Externos”.

### 3.2.11 Estado e Outros Entes Públicos

O imposto sobre o rendimento do período corresponde ao imposto a pagar. Este inclui as tributações autónomas.

Nos termos do n.º 1 do art.º 10 do Código do Imposto sobre o Rendimento das Pessoas Colectivas (CIRC) estão isentos de Imposto sobre o Rendimento das Pessoas Colectivas (IRC):

- a) “As pessoas colectivas de utilidade pública administrativa;
- b) As instituições particulares de solidariedade social e Entidades anexas, bem como as pessoas colectivas àquelas legalmente equiparadas;
- c) As pessoas colectivas de mera utilidade pública que prossigam, exclusiva ou predominantemente, fins científicos ou culturais, de caridade, assistência, beneficência, solidariedade social ou defesa do meio ambiente.”

No entanto o n.º 3 do referido artigo menciona que:

“A isenção prevista no n.º 1 não abrange os rendimentos empresariais derivados do exercício das actividades comerciais ou industriais desenvolvidas fora do âmbito dos fins estatutários, bem como os rendimentos de títulos ao portador, não registados nem depositados, nos termos da legislação em vigor, e é condicionada à observância continuada dos seguintes requisitos:

- a) Exercício efectivo, a título exclusivo ou predominante, de actividades dirigidas à prossecução dos fins que justificaram o respectivo reconhecimento da qualidade de utilidade pública ou dos fins que justificaram a isenção consoante se trate, respectivamente, de Entidades previstas nas alíneas a) e b) ou na alínea c) do n.º 1;
- b) Afectação aos fins referidos na alínea anterior de, pelo menos, 50% do rendimento global líquido que seria sujeito a tributação nos termos gerais, até ao fim do 4.º período de tributação posterior àquele em que tenha sido obtido, salvo em caso de justo impedimento no cumprimento do prazo de afectação, notificado ao

director -geral dos impostos, acompanhado da respectiva fundamentação escrita, até ao último dia útil do 1.º mês subsequente ao termo do referido prazo;

c) Inexistência de qualquer interesse directo ou indirecto dos membros dos órgãos estatutários, por si mesmos ou por interposta pessoa, nos resultados da exploração das actividades económicas por elas prosseguidas.”

Assim, os rendimentos previstos no n.º 3 do art.º 10 encontram-se sujeitos a IRC à taxa aplicável sobre a matéria colectável nos termos do n.º 5 do art.º 87. Acresce ao valor da colecta de IRC apurado, a tributação autónoma sobre os encargos e às taxas previstas no artigo 88º do CIRC.

As declarações fiscais estão sujeitas a revisão e correção, de acordo com a legislação em vigor, durante um período de quatro anos (dez anos para a Segurança Social, até 2000, inclusive, e cinco anos a partir de 2001), excepto quando estejam em curso inspecções, reclamações ou impugnações. Nestes casos, e dependendo das circunstâncias, os prazos são alargados ou suspensos. Ou seja, as declarações fiscais da Entidade dos anos de 2017 a 2020 ainda poderão estar sujeitas a revisão.

#### 4 | Políticas contabilísticas, alterações nas estimativas contabilísticas e erros:

Não se verificaram quaisquer efeitos resultantes de alteração voluntária em políticas contabilísticas.

#### 5 | Activos Fixos Tangíveis

##### Bens do domínio público

- Nesta rubrica não existe nada a evidenciar.

##### Bens do património histórico, artístico e cultural

- Nesta rubrica não existe nada a evidenciar.

##### Outros Activos Fixos Tangíveis

A quantia escriturada bruta, as depreciações acumuladas, a reconciliação da quantia escriturada no início e no fim dos períodos de 2020 e de 2021, mostrando as adições, os abates e alienações, as depreciações e outras alterações, foram desenvolvidas de acordo com o seguinte quadro:

Exercício de 2020						
Descrição (Activo)	Saldo inicial	Aumentos	Abates	Transferências	Revalorizações	Saldo final
Terreno e recursos naturais	99 759,58	0,00	0,00	0,00	0,00	99 759,58
Edifícios e outras construções	2 564 525,26	0,00	0,00	0,00	0,00	2 564 525,26
Equipamento Básico	457 566,03	2 081,39	0,00	0,00	0,00	459 647,42
Equipamento de transporte	204 457,44	0,00	0,00	0,00	0,00	204 457,44
Equipamento biológico	0,00	0,00	0,00	0,00	0,00	0,00
Equipamento administrativo	221 572,98	12 939,60	0,00	0,00	0,00	234 512,58
Outros activos fixos tangíveis	112 342,45	23 516,38	0,00	0,00	0,00	135 858,83
Imobilizações em curso	0,00	0,00	0,00	0,00	0,00	0,00
<b>Total</b>	<b>3 660 223,74</b>	<b>38 537,37</b>	<b>0,00</b>	<b>0,00</b>	<b>0,00</b>	<b>3 698 761,11</b>

Exercício de 2020				
Descrição (Gasto)	Saldo inicial	Aumentos	Reduções	Saldo final
Terreno e recursos naturais	0,00	0,00	0,00	0,00
Edifícios e outras construções	657 873,68	46 141,80	0,00	704 015,48
Equipamento Básico	432 445,11	11 563,13	0,00	444 008,24
Equipamento de transporte	191 585,96	9 228,59	0,00	200 814,55
Equipamento biológico	0,00	0,00	0,00	0,00
Equipamento administrativo	220 812,11	3 630,06	0,00	224 442,17
Outros activos fixos tangíveis	106 419,88	6 872,44	0,00	113 292,32
Imobilizações em curso	0,00	0,00	0,00	0,00
<b>Total</b>	<b>1 609 136,74</b>	<b>77 436,02</b>	<b>0,00</b>	<b>1 686 572,76</b>

Exercício de 2021						
Descrição (Activo)	Saldo inicial	Aumentos	Abates	Transferências	Revalorizações	Saldo final
Terreno e recursos naturais	99 759,58	0,00	0,00	0,00	0,00	99 759,58
Edifícios e outras construções	2 564 525,26	0,00	0,00	0,00	0,00	2 564 525,26
Equipamento Básico	459 647,42	85 921,81	0,00	0,00	0,00	545 569,23
Equipamento de transporte	204 457,44	0,00	0,00	0,00	0,00	204 457,44
Equipamento biológico	0,00	0,00	0,00	0,00	0,00	0,00
Equipamento administrativo	234 512,58	0,00	0,00	0,00	0,00	234 512,58
Outros activos fixos tangíveis	135 858,83	0,00	0,00	0,00	0,00	135 858,83
Imobilizações em curso	0,00	0,00	0,00	0,00	0,00	0,00
<b>Total</b>	<b>3 698 761,11</b>	<b>85 921,81</b>	<b>0,00</b>	<b>0,00</b>	<b>0,00</b>	<b>3 784 682,92</b>

Exercício de 2021				
Descrição (Gasto)	Saldo inicial	Aumentos	Reduções	Saldo final
Terreno e recursos naturais	0,00	0,00	0,00	0,00
Edifícios e outras construções	704 015,48	46 141,80	0,00	750 157,28
Equipamento Básico	444 008,24	26 751,60	0,00	470 759,84
Equipamento de transporte	200 814,55	3 642,89	0,00	204 457,44
Equipamento biológico	0,00	0,00	0,00	0,00
Equipamento administrativo	224 442,17	2 013,11	0,00	226 455,28
Outros activos fixos tangíveis	113 292,32	5 627,05	0,00	118 919,37
Imobilizações em curso	0,00	0,00	0,00	0,00
<b>Total</b>	<b>1 686 572,76</b>	<b>84 176,45</b>	<b>0,00</b>	<b>1 770 749,21</b>

Ano	Total Activos Fixos Tangíveis	Total Deprec. Acumuladas	Activo Líquido
2020	3 698 761,11	1 686 572,76	2 012 188,35
2021	3 784 682,92	1 770 749,21	2 013 933,71

#### Propriedades de Investimento

- Nesta rubrica não existe nada a evidenciar.

## 6 | Activos Intangíveis

### Bens do domínio público

- Nesta rubrica não existe nada a evidenciar.

### Outros Activos Intangíveis

A quantia escriturada bruta, as amortizações acumuladas, a reconciliação da quantia escriturada no início e no fim dos períodos de 2021 e de 2020, mostrando as adições, os abates e alienações, as amortizações e outras alterações, foram desenvolvidas de acordo com o seguinte quadro:

- Nesta rubrica não existe nada a evidenciar.

## 7 | Locações

A Entidade detinha os seguintes activos adquiridos com recurso à locação financeira:

- Nesta rubrica não existe nada a evidenciar.

## 8 | Custos de Empréstimos Obtidos

Os encargos financeiros relacionados com empréstimos obtidos são usualmente reconhecidos como gastos à medida que são incorridos.

Descrição	Exercício de 2020			Exercício de 2021		
	Corrente	Não corrente	Total	Corrente	Não corrente	Total
Empréstimos bancários	6 593,51	0,00	6 593,51	4 392,09	0,00	4 392,09
Locações financeiras	0,00	0,00	0,00	0,00	0,00	0,00
Descobertos bancários	0,00	0,00	0,00	0,00	0,00	0,00
Contas caucionadas	0,00	0,00	0,00	0,00	0,00	0,00
Contas bancárias de factoring	0,00	0,00	0,00	0,00	0,00	0,00
Contas bancárias de letras descontadas	0,00	0,00	0,00	0,00	0,00	0,00
Outros empréstimos	0,00	0,00	0,00	0,00	0,00	0,00
<b>Total</b>	<b>6 593,51</b>	<b>0,00</b>	<b>6 593,51</b>	<b>4 392,09</b>	<b>0,00</b>	<b>4 392,09</b>

Os planos de reembolso da dívida da Entidade, referente aos empréstimos obtidos, detalham-se como segue:

Descrição	Exercício de 2020			Exercício de 2021		
	Capital	Juros	Total	Capital	Juros	Total
Até um ano	0,00	0,00	0,00	0,00	0,00	0,00
De um a cinco anos	567 351,22	6 593,51	573 944,73	575 636,38	4 392,09	580 028,47
Mais de cinco anos	0,00	0,00	0,00	0,00	0,00	0,00
<b>Total</b>	<b>567 351,22</b>	<b>6 593,51</b>	<b>573 944,73</b>	<b>575 636,38</b>	<b>4 392,09</b>	<b>580 028,47</b>

**Estrutura dos Financiamentos Obtidos – Capital em Dívida Corrente e Não Corrente****Estrutura dos Financiamentos Obtidos - Capital em Dívida Corrente e Não Corrente**

Descrição	Exercício de 2020			Exercício de 2021		
	Corrente	Não corrente	Total	Corrente	Não corrente	Total
Empréstimos bancários	26 476,66	48 836,13	75 312,79	116 523,91	1 216,01	117 739,92
Locações financeiras	0,00	0,00	0,00	0,00	0,00	0,00
Descobertos bancários	33 214,92	0,00	33 214,92	40 916,96	0,00	40 916,96
Contas caucionadas	0,00	0,00	0,00	0,00	0,00	0,00
Contas bancárias de factoring	0,00	0,00	0,00	0,00	0,00	0,00
Contas bancárias de letras descontadas	0,00	0,00	0,00	0,00	0,00	0,00
Outros empréstimos	-2 197,91	0,00	-2 197,91	-2 197,91	0,00	-2 197,91
<b>Total</b>	<b>57 493,67</b>	<b>48 836,13</b>	<b>106 329,80</b>	<b>155 242,96</b>	<b>1 216,01</b>	<b>156 458,97</b>

O valor de 2.197,91 é referente ao Financiamento PARES que ainda se encontra por receber.

**9 | Inventários**

Em 31 de Dezembro de 2020 e de 2021 a rubrica “Inventários” apresentava os seguintes valores:

Descrição	Exercício de 2020					Exercício de 2021			
	CMVMC	Inventário Inicial	Compras	Reclassificações e regularizações	Inventário Final	CMVMC	Compras	Reclassificações e regularizações	Inventário Final
Mercadorias									
Matérias-primas, Subs. Consumo	230 270,63	17 290,06	199 942,85	50 421,47	37 383,75	281 316,78	203 864,90	67 986,77	27 918,64
Produtos acabados e intermédios									
Subprodutos, desp., resid. Interm.									
Produtos e trabalhos em curso									
<b>Total</b>	<b>230 270,63</b>	<b>17 290,06</b>	<b>199 942,85</b>	<b>50 421,47</b>	<b>37 383,75</b>	<b>281 316,78</b>	<b>203 864,90</b>	<b>67 986,77</b>	<b>27 918,64</b>

De referenciar que em stocks /Inventário, para além dos classificados na conta 61 “CMVMC”, existem diversos bens e produtos, cujo o consumo é contabilizado na conta 62 “Fornecimentos e Serviços Externos”, em 2021 perfaz o valor de 18.610,84 €.

	2021
Conta 6231	18421,97
Conta 6237	188,87
	18610,84



**10 | Rédito**

Para os períodos de 2020 e 2021 foram reconhecidos os seguintes Réditos:

Descrição	2020	2021
Vendas	0,00	0,00
<b>Prestação de Serviços</b>		
Quotas de utilizadores (Mensalidades)	842 782,22	733 203,78
Quotas e joias	20 788,88	20 573,63
Serviços Secundários	0,00	0,00
Rendimentos de patrocinadores e colaboradores	0,00	0,00
Juros	0,00	0,00
Royalties	0,00	0,00
Dividendos	0,00	0,00
<b>Total</b>	<b>863 571,10</b>	<b>753 777,41</b>

**11 | Provisões, passivos contingentes e activos contingentes**

- Nesta rubrica não existe nada a evidenciar.

**12 Subsídios do Governo e apoios do Governo**

A 31 de Dezembro de 2020 e 2021, a Entidade tinha os seguintes saldos nas rubricas de “Subsídios do Governo” e “Apoios do Governo”:

- Nesta rubrica não existe nada a evidenciar.

**13 Efeitos de alterações em taxas de câmbio**

- Nesta rubrica não existe nada a evidenciar.

**14 Imposto sobre o Rendimento**

- Nesta rubrica não existe nada a evidenciar.

**15 Benefícios dos empregados e Órgãos Directivos**

Os membros dos órgãos directivos, para os períodos de 2020 e 2021, foram, respectivamente:

Exercício de 2020	
Cargo	Nome
Presidente	Fernando Júlio da Silva e Sousa
Vice-Presidente	Maria Júlia S. Freire
Tesoureiro	Victor Manuel Lopes Gonçalves
1ª Secretária	Maria Umbelina Antónia Branco Soares Ribeiro
2ª Secretário	António Joaquim

Exercício de 2021	
Cargo	Nome
Presidente	Fernando Júlio da Silva e Sousa
Vice-Presidente	Maria Júlia S. Freire
Tesoureiro	Maria Umbelina Antónia Branco Soares Ribeiro
1ª Secretária	António Joaquim
2º Secretário	Suzete Rego

Os órgãos directivos não usufruem de quaisquer remunerações.

Os gastos que a Entidade incorreu com os funcionários foram os seguintes:

Descrição	2020	2021
Remunerações aos Órgãos Sociais	0,00	0,00
Remunerações ao pessoal	1 257 274,93	1 363 430,15
Benefícios Pós-Emprego	0,00	0,00
Indemnizações	1 585,39	2 860,12
Encargos sobre as Remunerações	276 717,35	290 106,89
Seguros de Acidentes no Trabalho e Doenças Profissionais	22 131,76	27 849,78
Gastos de Acção Social	0,00	0,00
Outros Gastos com o Pessoal	18 081,32	28 888,82
<b>Total</b>	<b>1 575 790,75</b>	<b>1 713 135,76</b>

O número médio de pessoas ao serviço da Entidade em:	
Exercício	número médio de colaboradores
31-12-2020	160
31-12-2021	155

## 16 Divulgações exigidas por outros diplomas legais

A Entidade apresenta dívidas ao Estado em situação de mora, nos termos do Decreto-Lei 534/80, de 7 de Novembro, contudo as dívidas evidenciadas, encontram-se a ser regularizadas mediante acordo de pagamento com a tutela.

## 17 Outras Informações

De forma a uma melhor compreensão das restantes demonstrações financeiras, são divulgadas as seguintes informações.

### 17.1 Investimentos Financeiros

Nos períodos de 2020 e 2021, a Entidade detinha os seguintes “Investimentos Financeiros”:

Descrição	2020	2021
<b>Investimentos em subsidiárias</b>	<b>0,00</b>	<b>0,00</b>
Método de Equivalência Patrimonial	0,00	0,00
Outros Métodos	0,00	0,00
<b>Investimentos em associadas</b>	<b>0,00</b>	<b>0,00</b>
Método de Equivalência Patrimonial	0,00	0,00
Outros Métodos	0,00	0,00
<b>Investimentos em entidades conjuntamente controladas</b>	<b>0,00</b>	<b>0,00</b>
Método de Equivalência Patrimonial	0,00	0,00
Outros Métodos	0,00	0,00
<b>Investimentos noutras empresas</b>	<b>0,00</b>	<b>0,00</b>
<b>Outros investimentos financeiros</b>	<b>16 233,43</b>	<b>21 905,34</b>
<b>Perdas por Imparidade Acumuladas</b>	<b>0,00</b>	<b>0,00</b>
<b>Total</b>	<b>16 233,43</b>	<b>21 905,34</b>

### 17.2 Fundadores/beneméritos/patrocionadores/doadores/associados/membros

A 31 de Dezembro de 2020 e 2021, apresentava os seguintes saldos:

- Nesta rubrica não existe nada a evidenciar.

### 17.3 Créditos a Receber

Para os períodos de 2020 e 2021 a rubrica “Créditos a Receber” encontra-se desagregada da seguinte forma:

Descrição	2020	2021
<b>Cientes e Utentes c/c</b>		
Cientes	0,00	0,00
Utentes	25 457,74	20 115,79
<b>Cientes e Utentes títulos a receber</b>		
Cientes	0,00	0,00
Utentes	0,00	0,00
<b>Cientes e Utentes factoring</b>		
Cientes	0,00	0,00
Utentes	0,00	0,00
<b>Cientes e Utentes cobrança duvidosa</b>		
Cientes	0,00	0,00
Utentes	0,00	0,00
<b>Total</b>	<b>25 457,74</b>	<b>20 115,79</b>

Nos períodos de 2020 e 2021 foram registadas as seguintes “Perdas por Imparidade”:

Descrição	2020	2021
Cientes	0,00	0,00
Utentes	0,00	0,00
<b>Total</b>	<b>0,00</b>	<b>0,00</b>

A Instituição dispõe de uma aplicação de Gestão de Clientes que disponibiliza uma conta corrente por cliente evidenciando todos os movimentos.

#### 17.4 Outros Ativos Correntes

A rubrica "Outros ativos correntes" tinha, em 31 de Dezembro de 2020 e 2021, a seguinte decomposição:

Descrição	2020	2021
Remunerações a pagar ao pessoal	0,00	0,00
Adiantamentos ao pessoal	0,00	0,00
Adiantamentos a Fornecedores	0,00	0,00
Devedores por acréscimos de rendimentos	5 787,46	15 096,60
Outras operações	0,00	0,00
Outros Devedores	52 301,90	75 914,92
Perdas por Imparidade	0,00	0,00
Ativos Financeiros - Ações	0,00	0,00
Outros Ativos Financeiros	36,18	36,18
<b>Total</b>	<b>58 125,54</b>	<b>91 047,70</b>

#### 17.5 Diferimentos

Em 31 de Dezembro de 2020 e 2021, a rubrica "Diferimentos" englobava os seguintes saldos:

Descrição	2020	2021
- Seguros	8 994,99	9 950,53
- Outras Despesas com Custo Diferido	124,89	0,00
- Obras de Conserv. E Reparação	0,00	0,00
-		
<b>Total</b>	<b>9 119,88</b>	<b>9 950,53</b>
<b>Rendimentos a reconhecer</b>		
- Mensalidades	0,00	50,11
- Outras Receitas com Provento Diferido	212 105,76	206 813,78
<b>Total</b>	<b>212 105,76</b>	<b>206 863,89</b>

#### 17.6 Caixa e Depósitos Bancários

A rubrica de "Caixa e Depósitos Bancários", a 31 de Dezembro de 2020 e 2021, encontrava-se com os seguintes saldos:

Descrição	2020	2021
Caixa	131,24	419,95
Depósitos à ordem	78 265,34	118 799,28
Depósitos a prazo	3 996,39	1 996,39
Outros	0,00	0,00
<b>Total</b>	<b>82 392,97</b>	<b>121 215,62</b>

**17.7 Fundos Patrimoniais**

Nos “Fundos Patrimoniais” ocorreram as seguintes variações:

Descrição	Saldo Inicial	Aumentos	Diminuições	Saldo Final
Fundos	507 223,80	0,00	0,00	507 223,80
Excedentes técnicos	0,00	0,00	0,00	0,00
Reservas	0,00	0,00	0,00	0,00
Resultados transitados	-541 475,93	117 693,23	0,00	-423 782,70
Excedentes de revalorização	0,00	0,00	0,00	0,00
Outras variações nos fundos patrimoniais	1 083 055,91	0	32 207,89	1 050 848,02
Total	1 048 803,78	117 693,23	32 207,89	1 134 289,12

**17.8 Fornecedores**

O saldo da rubrica de “Fornecedores” é discriminado da seguinte forma:

Descrição	2020	2021
<b>Passivo</b>		
Fornecedores c/c	86 829,88	89 661,46
Fornecedores títulos a pagar	0,00	0,00
Fornecedores facturas em recepção e conferência	0,00	0,00
Total	86 829,88	89 661,46
<b>Activo</b>		
Adiantamentos Fornecedores	0,00	0,00
Total	0,00	0,00

**17.9 Estado e Outros Entes Públicos**

A rubrica de “Estado e outros Entes Públicos” está dividida da seguinte forma:

Descrição	2020	2021
<b>Activo</b>		
Imposto sobre o Rendimentos das Pessoas Colectivas (IRC)	0,00	0,00
Imposto sobre o Valor Acrescentado (IVA)	2 776,65	4 668,71
Outros Impostos e Taxas	0,00	0,00
Total	2 776,65	4 668,71
<b>Passivo</b>		
Imposto sobre o Rendimentos das Pessoas Colectivas (IRC)	0,00	0,00
Imposto sobre o Valor Acrescentado (IVA)	0,00	0,00
Imposto sobre o Rendimentos das Pessoas Singualres (IRS)	9 608,74	12 582,24
Segurança Social	153 520,56	145 523,37
Outros Impostos e Taxas	505,00	629,23
Total	163 634,30	158 734,84

**17.10 Outros Passivos Correntes**

A rubrica "Outras passivos correntes" desdobra-se da seguinte forma:

Descrição	2020		2021	
	Não Corrente	Corrente	Não Corrente	Corrente
<b>Pessoal</b>				
Remunerações a pagar	0,00	0,00	0,00	1 459,00
Cauções	0,00	0,00	0,00	0,00
Outras operações	0,00	2 248,21	0,00	2 145,49
Perdas por imparidade acumuladas	0,00	0,00	0,00	0,00
Fornecedores de Investimentos	0,00	152 430,17	0,00	151 906,19
Credores por acréscimo de gastos	0,00	260 747,27	0,00	280 617,78
Outros credores	0,00	92 855,91	0,00	122 926,76
<b>Total</b>	<b>0,00</b>	<b>508 281,56</b>	<b>0,00</b>	<b>559 055,22</b>

**17.11 Subsídios, doações e legados à exploração**

A Entidade reconheceu, nos períodos de 2020 e 2021, os seguintes subsídio, doações, heranças e legados:

Descrição	2020	2021
<b>Subsídios ISS</b>	<b>1 128 145,07</b>	<b>1 166 931,25</b>
- Subsídios ISS - Acordos Cooperação	1 119 339,73	1 158 495,42
- Fundo Socorro Social		
- Outros Subsídios ISS - Adaptar Social +	3 998,96	6 354,96
- Outros Subsídios ISS - Apoios Excecionais Covid	4 806,38	2 080,87
<b>Subsídios de outras entidades</b>	<b>390 371,68</b>	<b>472 399,59</b>
- Autarquias	46 634,79	86 687,50
- IEFP	24 093,23	45 827,14
- Outras Entidades	319 643,66	339 884,95
<b>Doações e heranças</b>	<b>54 362,46</b>	<b>76 183,11</b>
<b>Legados</b>	<b>0,00</b>	<b>0,00</b>
<b>Total</b>	<b>1 572 879,21</b>	<b>1 715 513,95</b>

**17.12 Fornecimentos e serviços externos**

A repartição dos "Fornecimentos e serviços externos" nos períodos findos em 31 de Dezembro de 2020 e de 2021, foi a seguinte:

Descrição	2020	2021
Subcontratos	0,00	0,00
Serviços especializados	158 456,66	191 174,25
Materiais	106 236,86	86 017,83
Energia e fluidos	71 371,33	48 614,20
Deslocações, estadas e transportes	825,75	943,45
Serviços diversos	75 335,66	110 712,77
Encargos com utentes	140 615,49	134 925,01
<b>Total</b>	<b>552 841,75</b>	<b>572 387,51</b>

**17.13 Outros rendimentos e ganhos**

A rubrica de "Outros rendimentos e ganhos" encontra-se dividida da seguinte forma:

Descrição	2020	2021
Rendimentos Suplementares	66 593,15	112 899,60
Descontos de pronto pagamento obtidos	11,45	0,00
Recuperação de dívidas a receber	0,00	0,00
Ganhos em inventários	0,00	0,00
Rendimentos e ganhos em subsidiárias, associadas e empreendimentos conjuntos	0,00	0,00
Rendimentos e ganhos nos restantes activos financeiros	0,00	0,00
Rendimentos e ganhos em investimentos não financeiros	0,00	0,00
Outros rendimentos e ganhos	102 888,41	72 730,02
<b>Total</b>	<b>169 493,01</b>	<b>185 629,62</b>

**17.14 Outros gastos e perdas**

A rubrica de "Outros gastos e perdas" encontra-se dividida da seguinte forma:

Descrição	2020	2021
Impostos	1 744,33	866,80
Descontos de pronto pagamento concedidos	0,00	0,00
Dívidas incobráveis	0,00	145,64
Perdas em inventários	0,00	0,00
Gastos e perdas em subsidiárias, associadas e empreendimentos conjuntos	0,00	0,00
Gastos e perdas nos restantes activos financeiros	0,00	0,00
Gastos e perdas investimentos não financeiros	0,00	0,00
Outros Gastos e Perdas	27 289,68	10 324,78
<b>Total</b>	<b>29 034,01</b>	<b>11 337,22</b>

**17.15 Resultados Financeiros**

Nos períodos de 2020 e 2021 foram reconhecidos os seguintes gastos e rendimentos relacionados com juros e similares:

Descrição	2020	2021
<b>Juros e gastos similares suportados</b>		
Juros suportados	7 417,77	5 485,56
Diferenças de câmbio desfavoráveis	0,00	0,00
Outros gastos e perdas de financiamento	0,00	0,00
<b>Total</b>	<b>7 417,77</b>	<b>5 485,56</b>
<b>Juros e rendimentos similares obtidos</b>		
Juros obtidos	0,00	0,00
Dividendos obtidos	0,00	0,00
Outros Rendimentos similares	0,00	0,00
<b>Total</b>	<b>0,00</b>	<b>0,00</b>
<b>Resultados Financeiros</b>	<b>-7 417,77</b>	<b>-5 485,56</b>

**17.16 Acontecimentos após data de Balanço**

Enumera-se como facto determinante, os impactos sociais e macroeconómicos a nível mundial, e em especial em Portugal, causados pela Pandemia Covid19, ao nível do confinamento nas empresas, no nível de emprego, nos rendimentos e no consumo nacional. Desconhecendo-se face à incerteza, o seu verdadeiro impacto económico e social.

Tendo por base os riscos e incertezas relatados, salienta-se que a guerra iniciada recentemente entre a Rússia e a Ucrânia trará inevitavelmente impactos significativos às economias portuguesa e europeia. Poder-se-ão sentir os seus efeitos por exemplo no aumento dos preços da energia e gás, bem como, por arrasto, de diversos outros produtos e serviços.

Não obstante este quadro incerto a Associação Reformados e Idosos da Freguesia da Amora entende que não está em causa a continuação da sua atividade normal.

Não são conhecidos à data mais eventos subsequentes, com impacto significativo nas Demonstrações Financeiras de 31 de dezembro de 2021.


Após o encerramento do período, e até à elaboração do presente anexo, não se registaram outros factos suscetíveis de modificar a situação relevada nas contas.





Setúbal, 15 de Março de 2022

O Contabilista Certificado

Dario Silva

  
Membro Nº 58039

A Direção

---